

# アドスト DS2 ストレート アイロン 保証書

※ お名前  
お客様 住所 〒  
電話番号 ( ) -

※ お買い上げ日 年 月 日  
※ 販売店名・住所

～ご購入店様へ～ 必ず※項目を記入のうえ、お客様にお渡しください。  
この保証書は、本書記載内容で無料修理を行うことをお約束するものです。お買い上げの日から下記期間内に取扱説明書に従った正常な使用状態で故障した場合には、保証書の記載内容に基づき無料修理いたしますので、商品と本保証書をご提示の上、お買い上げの販売店に修理をご依頼ください。  
なお、この商品は持込修理の対象商品です。直接郵送などで修理依頼される場合の送料はお客様の負担となります。

- 持込修理**
1. 本品は使用説明書、その他の注意書きに従った正常な状態で保証期間内に故障した場合はお買い上げの販売店を通じ、無料修理させていただきます。  
2. 本製品の保証期間はご購入の日から1年間とさせていただきます。  
3. 保証期間内であっても次の場合には有料修理となります。  
イ) 使用上の誤りおよび不当な修理や改造による故障および損傷  
ロ) お買い上げ後の落下・輸送上の故障および損傷  
ハ) 火災・地震・水害・落雷・その他天災地変、公害や異常電圧による故障および損傷  
ニ) 本書のご提示がない場合  
ホ) 本書にお買い上げ年月日、お客様名、販売店名の記入のない場合、あるいは字句を書き替えられた場合  
ヘ) 消耗部品(本体樹脂、電源コード、ヒーター)の交換  
ト) 本体樹脂の表面及びプレートの磨耗や打痕による損傷  
4. 本書は日本国内においてのみ有効です。(This warranty is valid only in Japan)  
5. 本書は再発行しませんので、紛失しないよう大切に保管してください。

**電気製品の安全マーク**

● 財団法人電気安全環境研究所認定工場製造され、検定に合格した商品です。

製造元 **ハクコ工業株式会社**  
大阪府中野区加美南2-4-20 TEL:06(7)973(7)31(代)

# 業務用 ADST Premium DS2



- Pressure Circle
- Steam Drain
- BICOAT S2
- AHC

# 取扱説明書

**保証書付**

ヘアサロン技術者専用  
●このたびは、お買い上げ誠にありがとうございます。ご使用前に、あるいはご使用中に、この取扱説明書をよくお読みいただき正しくお使いください。またお読みになったあとも大切に保管してください。  
●本品のご使用には、毛髪や頭皮の状態を診断し、的確に施術するための専門的な知識・技術・用具が必要です。  
●一般の方(理・美容師以外の方)が使用した場合、毛髪を傷めたり、断毛ややけどを起す恐れがあります。

**HAKKO LIMITED**

●財団法人電気安全環境研究所認定工場製造され、検定に合格した商品です。

## 1 安全上のご注意

- 必ずお守りください
- ご使用前に、この「安全上のご注意」をよくお読みのうえ、正しくお使いください。また、お読みになった後は大切に保管してください。
- ここに示した注意事項は、お使いになる人や、他人への危害、財産への損害を未然に防ぐための内容を記載していますので、必ずお守りください。
- 次の表示の区分は、表示内容を守らず、誤った使用をした場合に生じる危害や損害の程度を説明しています。

**警告** この表示は、取扱いを誤った場合、「死亡または重傷を負う危険が切迫して生じることが想定される」内容です。

**注意** この表示は、取扱いを誤った場合、「障害を負う可能性が想定される場合および物的損害のみの発生が想定される」内容です。

## 各記載分の絵表示について

次の絵表示の区分は、お守りいただく内容を説明しています。

	禁止(してはいけないこと)を示します。		水がかかる場所で使用したり、水に濡らしたりしてはいけないことを示す記号です。
	分解してはいけないことを示します。		指示に基づく行為の強制(必ず実行していただくこと)を示します。
	濡れた手で扱ってはいけないことを示す記号です。		電源プラグをコンセントから抜いていただくことを示します。

## 警告

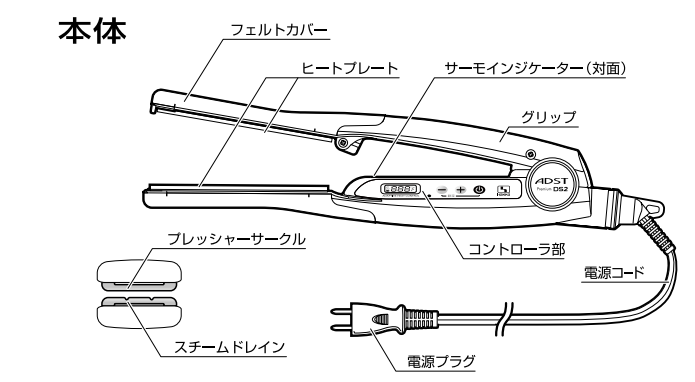
- 使用後は必ず電源プラグをコンセントから抜く。抜かないと火災や発火の恐れがあります。
- 必ずAC100Vで使用する。(日本国内専用) 守らないと火災や感電・やけどの恐れがあります。
- 絶対に改造・分解・修理しない。発火や異常動作によるけがの恐れがあります。
- 次のような時は使用しない。
  - 電源コードや電源プラグが傷んでいたり熱くなったりする。
  - コンセントへの差し込みがゆるい。
  - 温度上昇ランプが点滅しないとき。
  - 表示窓の表示が不意に消えたとき火災や感電・ショート・断毛・やけどの恐れがあります。
- ヘアサロン技術者専用用品です。個人で使用しない。思わぬ事故や故障の原因になります。

## 2 使用上のご注意

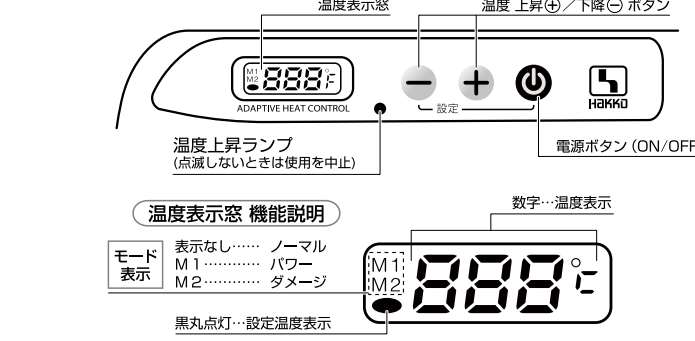
- 水につけない。感電やショート・火災のおそれがあります。
- ぬれた手で使用しない。感電やショートのおそれがあります。
- 引火性のもの(ベンジン・シンナー・スプレー等)の近くで使用しない。燃焼や火災のおそれがあります。
- 電源を入れたまま長時間放置すると、本体グリップの寿命やレスポンスの低下を招くばかりか思わぬ事故につながる恐れがあります。施術時以外は、必ず電源を切ってください。発熱部は高温ですので、火災や周囲の物を変色・変形させる恐れがあります。
- 電源コードを無理に曲げたり、上に物を載せたりしないでください。コードが破損し、感電・発熱・発火の原因になります。
- 落としたり、ぶつけたりして、損傷したら使用しないでください。やけどや火災・故障の恐れがあります。
- コンセントから電源プラグを抜く際は必ずプラグを持って抜いてください。コードが破損し火災や感電・やけどのおそれがあります。

- 本製品は高容量発熱体を用いた業務用です。アイロンの取り扱い、及び操作には十分に習熟し、注意してご使用ください。
- 施術前に正しく毛髪診断を行い、状態に応じた温度設定・施術を行ってください。
- 毛髪をプレスする際、過度の圧力を加えたり、熱を1箇所当て続けしないでください。
- 施術の際、水分が多すぎると水蒸気が発生し、頭皮などにやけどをする恐れがあります。十分にご注意ください。
- 毛髪の施術以外に使用しないでください。
- 人工毛髪にご使用の際は、耐熱温度を超えないよう温度管理を行ってください。
- 使用中はプレート周辺も熱伝導により熱くなります。十分にご注意ください。
- 表示窓に数値が表示されず温度上昇ランプが点灯しているときや、温度安定後に温度上昇ランプが点滅しないときは使用を中止してください。
- 静電気が発生しやすい場所や電氣的ノイズの大きい場所での使用時にはご注意ください。外来ノイズの影響により、温度データの一部分が欠落し高温になる場合や正常に動作しない事があります。

## 3 各部の名称



## コントローラ部

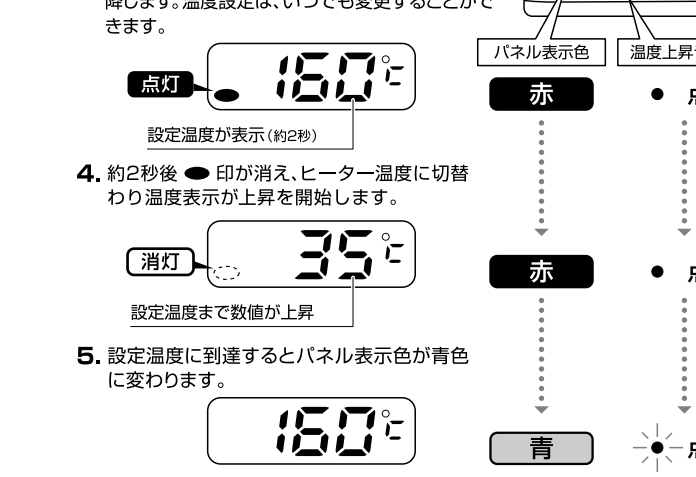


**注意** コントローラ部は精密電子機器が内蔵されています。絶対に分解しない。コントローラ部を濡れた手でさわらない。また、水などで濡らさない。

## 4 使用方法

- 電源プラグをコンセントに差し込みます。液晶表示に●印、℃が点灯し、「スタンバイ状態」になります。
  - 電源プラグは、コンセントに確実に差し込んでください。差し込みが不十分な場合、プラグが異常に熱くなることがあり、火災の恐れがあります。
- 電源ボタンを押します。

## 3. ●印が点灯、設定温度が約2秒間表示されます。



## パネル表示色について

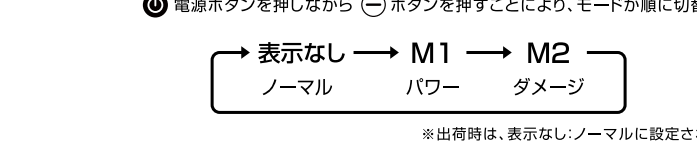
	液晶パネル表示色、温度インジケータ	温度上昇ランプ
加熱中	赤	●点灯
設定温度になった時	青	☀点滅
設定温度になってから温度を下げた時	青	○消灯
ダメージモード起動時	紫	☀点滅
ダメージモード起動中	赤	○消灯

## モード切り替えについて

電源ボタンを押しながら⊖ボタンを押すことにより、3種類のモードが順に切り替わります。毛髪の状態、技術に合わせてご使用ください。

モード表示	モード	内容	温度特性(イメージグラフ)
表示なし	ノーマル	標準プログラム	
M1	パワー	温度下降が少ないプログラム	
M2	ダメージ	新生部は高温、毛先に進むにつれて温度が下降することで、熱ダメージを軽減するプログラム。 ※ダメージモードはプレートの温度を検知し起動します。施術する毛量が少なかったりスルー速度が遅いと起動しない場合があります。スライス幅や厚さを調節してください。 ※標準毛量:ミディアムヘア(長さ:縦7cm、厚さ1.1cm)以上、一度の動作でスルー回数は1回にプログラムされています。 ※施術はパネル表示色が青色になったことを確認の上、作業を開始してください。	

## モードの変更方法



**警告** 温度上昇ランプが点滅しない時は直ちに使用を中止する。

## レジューム機能について

温度設定・モードは、終了時の設定が保存され、次の電源投入時再現されます。

## 消し忘れ防止機能について

電源ONのまま長時間放置(約1時間)すると、消し忘れ防止機能が働きスタンバイ状態になります。復帰するには再度電源ボタンを押してください。

## 使用推奨範囲について

右図矢印の範囲で施術してください。使用範囲を超えプレートから髪がこぼれますとプレートとグリップの間に毛髪が巻き込む事があります。

## 5 使い終わったら

- 使用後は必ず電源を切り、電源プラグをコンセントから抜いてください。
- 湿気の多いところに保管しない。また、水のかかりやすい所に置かない。
- プレートが冷えるまでは、ビニールなど溶けやすい物のそばに置いたり、収納・保管しない。

**注意** 収納時にコードを吊り下げたり、巻きつけしないでください。(コードに負荷がかかり断線等故障の原因になります。)

## 6 お手入れの仕方

- 薬液を使用した場合は、使用毎に必ず薬剤をふき取るようにしてください。
- 本体の汚れは、石けん水を浸してよくしぼった布でふき取る。薬液が蓄積すると焦げ付きや腐食の原因となり性能の低下を招きますのでご注意ください。
- 注意: ベンジンやシンナー・アルコールは使わない。

## 7 アフターサービスについて

- 保証書について
  - この製品には、保証書がついています。保証書は、お買い上げの販売店で「販売店名・お買い上げ日」などの記入をご確認のうえ、内容をよくお読みの後、大切に保管してください。保証期間は、お買い上げより1年間です。(消耗部品は除きます)
  - (2) 修理を依頼される時
    - 保証期間中は…内部機構をさわらずにお買い上げの販売店に修理をご依頼してください。保証書の記載内容により修理いたします。
    - 保証期間が過ぎているときは…お買い上げの販売店にご相談ください。修理によって機能が維持できる場合は、ご要望により有料修理いたします。ご相談の際、製品の状況を出るだけ詳しくお知らせください。
- 補修用性能部品の保有期間
  - 本製品の補修用性能部品(製品の性能を維持するために必要な部品)の保有期間は製造打ち切り後6年です。
  - (4) ご使用中ふだんと変わった状態になりましたら、ただちに使用を中止し、お買い上げの販売店に点検・修理をご依頼ください。
  - お客様ご自身での分解・改造は危険です。修理には特殊な技術が必要です。
- 修理サービスについてご不明な場合
  - 修理サービスに製品についてのご相談は、お買い上げの販売店または弊社にご依頼ください。

## 8 仕様

電 源	AC100V 50/60Hz	定格消費電力	150W
温度設定範囲	60～180℃	温度ヒューズ	ヒーター近傍 187℃
温度制御方式	PID制御	ヒーター	セラミックヒーター×2
重 量	290g	電源コード	2.6m
プレートサイズ	25×90	プレート材質	アルミニウム
		加工	バイコートS2

\*商品改良のため、仕様・外観は予告なしに変更する事がありますので、ご了承ください。

- 本製品の故障、誤操作、不具合によって二次的に発生した損害(事業の中断及び事業利益の損失、毛髪への損傷等)につきましてはその責任を負いかねますのであらかじめご了承ください。
- 保証期間が発生した日から開梱後すぐの故障に関しては初期不良交換の対象となります。お客様から初期不良である旨を申告していただき、当社でその申告現象の再現を確認できた場合に限り、新品と交換させていただきます。ただし、当社で検査した結果、原因が動作環境に起因する不具合、製品仕様に基づく動作と確認された場合は初期不良交換サービスの対象から除外させていただきます。

この製品の設計標準使用期間は製造後7年です。設計標準使用期間をこえてお使いいただいた場合は、経年劣化による温度異常・発火・けが等の事故に至るおそれがあります。設計標準使用期間: 設計標準使用期間とは、「製品ごとの標準的な使用条件下で適切な保守点検を行い使用した場合に、安全上支障なく使用できる標準的な期間の目安」とさせていただきます。保証期間ではありません。

本書の著作権は弊社に帰属します。本書の内容の一部または全部を弊社に無断で転載・複製・改変することを禁止します。本書の内容については、将来予告なしに変更することがあります。 日本製